



¿Cómo puedo verificar que mi alumno participa en clase todos los días y completa su trabajo?

1. Inicia *schoolology* con su alumno.

2. Haga clic en *courses* para ver una clase.

(cada alumno tiene 4 clases + comunidades de aprender)

3. Haga clic en *grades*

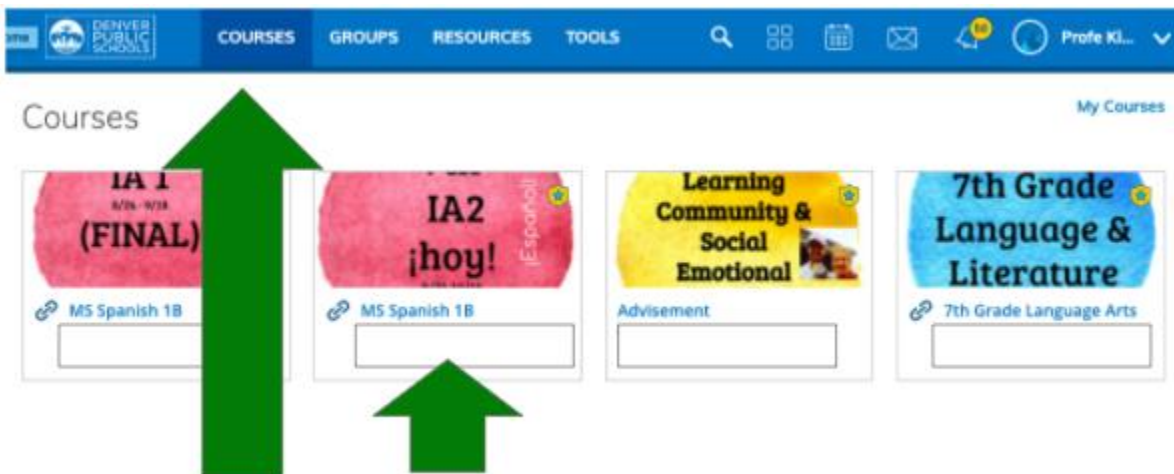
4. Usa la fecha para ver qué trabajo completó su alumno.

Los maestros se toman el tiempo para poner las calificaciones todos los días, para que los estudiantes y las familias puedan verificar el progreso.

-fotos para cada paso

2. Haga clic en *courses* para ver una clase.

(cada alumno tiene 4 clases + comunidades de aprender)



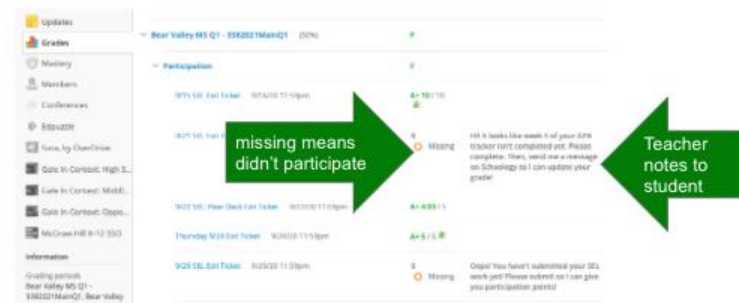
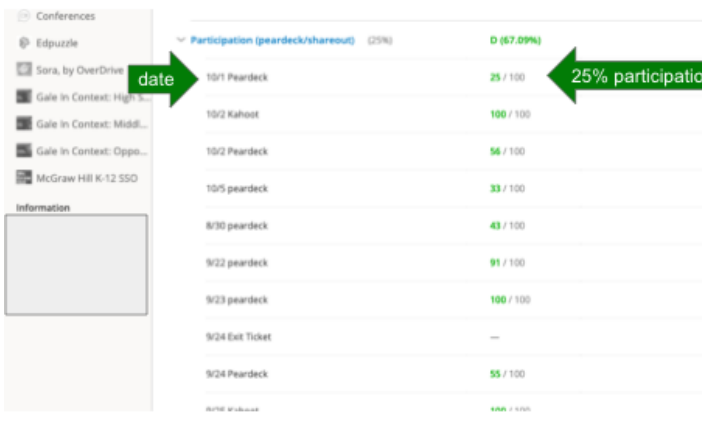
(más el la próxima página)

3. Haga clic en *grades*



4. Usa la fecha para ver qué trabajo completó su alumno.

Los maestros se toman el tiempo para poner las calificaciones todos los días, para que los estudiantes y las familias puedan verificar el progreso.



“missing” significa que no hubo participación.

direcciones del maestro sobre cómo hacer el trabajo.